

JULIO DE 2021



Violence Policy Center

Víctimas hispanas de violencia letal con armas de fuego en los Estados Unidos

EDICIÓN 2021

WWW.VPC.ORG

DERECHOS DE AUTOR Y RECONOCIMIENTOS

Derechos reservados © Julio de 2021 Violence Policy Center (Centro de Políticas sobre Violencia)

El Violence Policy Center (VPC) es una organización de alcance nacional sin fin de lucro que realiza actividades de investigación y educación pública acerca de la violencia en los Estados Unidos y proporciona información y análisis para tomadores de decisiones, periodistas, defensores de derechos y público en general.

El presente estudio fue escrito por Marty Langley, Analista Principal de Políticas del VPC, y Josh Sugarmann, Director Ejecutivo del VPC. Para acceder a una lista completa de publicaciones del VPC, así como a ligas a documentos, por favor visite www.vpc.org/publications.

Para averiguar más acerca del Violence Policy Center, por favor visite www.vpc.org.

Para realizar una contribución deducible de impuestos, por favor visite www.vpc.org/contribute.

ÍNDICE

Hallazgos principales y recomendaciones	i
Definiciones	iii
Introducción	1
Los hispanos en el centro de la atención	1
Datos disponibles a nivel nacional sobre victimización letal de hispanos	1
Primera sección: Datos de Salud Pública	3
Homicidio	3
Suicidio	6
Segunda sección: Datos de Justicia Criminal	9
Tipos de armas de fuego usadas en homicidios	9
Relación entre víctima y perpetrador	10
Circunstancias de los homicidios	10
Edad de las víctimas de homicidios e involucramiento de pandillas	11
Tercera sección: Conclusiones	12
Anexo: Datos sobre muertes entre la población hispana por armas de fuego en los 50 estados y el Distrito de Columbia, 2019	14

Este estudio también está disponible en inglés en <http://www.vpc.org/studies/hispanic21.pdf>.

HALLAZGOS PRINCIPALES Y RECOMENDACIONES

HALLAZGOS PRINCIPALES

- **La tasa de victimización por homicidios para hispanos en los Estados Unidos es casi el doble de la tasa correspondiente a la población raza blanca.** En 2019 la tasa de victimización por homicidios para hispanos fue 5.15 por 100,000, mientras que la tasa de victimización por homicidios para blancos fue 2.62 por 100,000 (pág. 3).
- **El homicidio es la tercera causa principal de muerte para hispanos entre 15 y 24 años de edad.** Ochenta y siete por ciento de las víctimas en este rango de edad fue asesinado con un arma de fuego (pág. 4).
- **En 2019, más de 4,000 hispanos fueron muertos con armas de fuego.** Ese año, 2,301 hispanos murieron en homicidios con armas de fuego, mientras que 1,534 se suicidaron con armas de fuego, 60 perecieron por disparos no intencionales y 163 murieron en otras circunstancias (incluyendo intervenciones legales e intenciones no-determinadas) (pág. 3).
- **Entre 1999 y 2019 cerca de 70,000 hispanos han sido asesinados con armas de fuego.** Durante este período, 44,614 hispanos murieron en homicidios con armas de fuego, 21,466 se suicidaron con armas de fuego y 1,182 murieron en tiroteos no intencionales (pág. 3).
- **En su mayoría, los hispanos víctimas de asesinato murieron por armas de fuego.** En 2019, más de las tres cuartas partes de los homicidios en que la víctima era hispana se realizaron con arma de fuego (pág. 5). Los datos más recientes muestran que para aquellos homicidios en que la víctima era hispana y se usó un arma de fuego, en 66 por ciento de estos tiroteos se usó un arma corta, que constituye el porcentaje más alto para todas las razas y grupos étnicos (pág. 9).
- **La probabilidad de que una víctima hispana muera a manos de gente desconocida es más alta que el promedio nacional.** Los datos más recientes son de 2019 e indican que en los casos en que se pudo establecer la relación entre la víctima y el perpetrador, 33 por ciento de las víctimas hispanas fueron ultimadas por un desconocido. En cambio, a nivel nacional 24 por ciento del total de víctimas fue ultimado por gente desconocida (pág. 10).
- **Un gran porcentaje de las víctimas hispanas de homicidio es gente joveng.** Los datos más recientes disponibles muestran que en 2019, 33 por ciento de los hispanos víctimas de homicidio tenía 24 años de edad o menos. En contraste, para ese mismo año, 34 por ciento de las víctimas de homicidio fue de raza negra y 19 por ciento de las víctimas de raza blanca tenían 24 años de edad o menos (pág. 11).
- **La actual forma de recolección de datos tiene ciertas limitaciones, por lo que es casi seguro que el número total de víctimas hispanas es más alto que lo que sugieren las cifras reportadas.** Los datos que reportan las dependencias gubernamentales suelen indicar la raza, pero no el origen étnico. Teniendo en mente el cambio que está ocurriendo en el panorama demográfico de los Estados Unidos, queda claro que el primer paso para prevenir este tipo de victimización consiste en documentarla exhaustivamente.

RECOMENDACIONES

Las dependencias gubernamentales que se ocupan de recolectar los datos sobre muertos y heridos deberían obtener la información completa acerca de su origen étnico, además de lo relativo a raza. Ello aseguraría que la recolección de datos acerca de hispanos víctimas de violencia letal sea completa y precisa.

- Todas las oficinas de gobierno, independientemente del departamento al que pertenezcan o al nivel en que operen (local, estatal, nacional) deberían recoger información acerca del origen étnico de un individuo para todos los usuarios pertinentes y todos los asuntos de los servicios que prestan dichas dependencias.
- La información acerca del origen étnico de un individuo debería ser proporcionada por él mismo. Dicha información no se debería establecer únicamente a partir de su apellido o algún otro indicador.
- Toda información de acceso público, así como de informes que publiquen y divulguen las dependencias oficiales, debería incluir datos relativos a origen étnico, además de los concernientes a raza.
- El Departamento de Justicia de los EUA, en particular la Oficina Federal de Investigaciones (FBI) y la Oficina de Estadísticas sobre Justicia (Bureau of Justice Statistics) deberían emitir informes periódicos o informes especiales acerca de la victimización de hispanos en el país.
- Los estados que cuentan con una proporción considerable de población residente hispana deberían emitir informes ya sea periódicos o especiales acerca de la victimización de hispanos y causas de muerte, incluyendo situaciones de violencia.

Para comprender debidamente el impacto que la violencia con armas de fuego tiene sobre la población hispana y ayudar a desarrollar medidas efectivas que la reduzcan, resulta indispensable mejorar los respectivos procesos de recolección de datos. Además, se requiere realizar otros esfuerzos para apoyar programas y actividades, y también identificar nuevos enfoques y oportunidades que busquen reducir la violencia, los cuales incluyen los siguientes:

- Apoyar programas de intervención de carácter integral, basados en esfuerzos comunitarios que impulsen la participación de todos los sectores interesados.
- Realizar esfuerzos educativos para proporcionar mejor información a la población hispana acerca de los riesgos que implica traer un arma de fuego al hogar, contrapesando el hecho de que aumentan los riesgos de homicidios, suicidios y muertos no intencionales por armas de fuego contra el hecho de que en homicidios considerados justificables no suele haber presencia de armas de fuego. Esto es especialmente importante para enfrentar los esfuerzos coordinados que realiza la industria de las armas dirigidos hacia la población hispana para convertirla eventualmente en nuevo nicho de compra de armas.¹
- Mejorar el acceso a recursos para víctimas y sobrevivientes de violencia doméstica.
- Identificar medidas en contra del tráfico de armas que puedan contribuir a interrumpir el flujo de armas ilegales a comunidades afectadas.

1 Para más información, favor ver el estudio *How the Firearms Industry and NRA Market Guns to Communities of Color (Cómo la industria de las armas de fuego y la Asociación Nacional del Rifle mercadean armas a las comunidades de color)* del Violence Policy Center, publicado en enero de 2021 (<https://vpc.org/how-the-firearms-industry-and-nra-market-guns-to-communities-of-color/>).

DEFINICIONES

Los términos y definiciones para raza y etnicidad empleados en este informe se han tomado de aquéllas establecidas por la Oficina de Censos de los EUA (U.S. Census Bureau). Raza y etnia son categorías diferentes. En la información de carácter federal habitualmente se emplea el término “negro” en vez de afroestadounidense y el término “hispano” en vez de latino o latinx. Para los propósitos de este informe se emplearán las definiciones que aparecen a continuación.

Raza

Indígena americano o nativo de Alaska

Una persona no-hispana descendiente de cualquier pueblo originario de Norte y Sur América (incluyendo Centroamérica) y que mantiene su adscripción tribal o vínculo comunitario.

Asiático(a)

Una persona no-hispana que desciende de cualquier pueblo originario del Lejano Oriente (p.ej., China, Japón), el Sudeste de Asia (p. ej., Vietnam, Tailandia) o el subcontinente indio (p. ej., India, Pakistán).

Negro(a)

Una persona no-hispana descendiente de cualquier grupo racial negro de África.

Nativo de Hawai o de otras Islas del Pacífico

Una persona no-hispana que desciende de cualquier pueblo originario de Hawai, Guam, Samoa y demás islas del Pacífico.

Blanco(a)

Una persona no-hispana que desciende de cualquier pueblo originario de Europa, el Medio Oriente o África del Norte.

Etnicidad

Hispano(a)

Una persona de cualquier raza que tiene orígenes en México, Puerto Rico, Cuba, Centro o Sur América o cualquier otra cultura de corte español.

Como ya se indicó, este estudio utiliza definiciones cuyos términos han sido establecidos por dependencias gubernamentales, derivadas en particular de los respectivos procesos de recolección de información que éstas realizan. El Violence Policy Center reconoce la importancia del papel de la lengua y el lenguaje identitario y también entiende que la población a la que hace referencia el término hispano puede no identificarse con esta etiqueta. Si bien este término se emplea a lo largo de este estudio para guardar consistencia con los datos tal como se reportan, ello no implica que el VPC pretenda aludir o adherirse a algún de los significados asociados al mismo. Más bien, espera que en el futuro cercano la recolección de datos se vuelva más sensible a la terminología relevante y al lenguaje identitario.

INTRODUCCIÓN

LOS HISPANOS EN EL CENTRO DE LA ATENCIÓN

En 2001 los Estados Unidos experimentaron un cambio demográfico de carácter histórico. Por primera vez los hispanos se convirtieron en el grupo minoritario más grande del país, al sobrepasar en número a los residentes de raza negra.² Con una población de casi 60.6 millones en 2019, los hispanos constituyen 18.5 por ciento del total de la población de los Estados Unidos.³

Este estudio busca proporcionar la información más reciente disponible al momento de escribir sobre la victimización por homicidios y suicidios de la población hispana en Estados Unidos, así como el papel que juegan las armas de fuego en homicidios y suicidios, y también las cifras totales de muertes por armas de fuego. La importancia de documentar dicha victimización queda claro al percatarnos del respectivo panorama demográfico en que ocurre.

DATOS DISPONIBLES A NIVEL NACIONAL SOBRE VICTIMIZACIÓN LETAL DE HISPANOS

Las dos principales fuentes de información sobre victimización letal a nivel nacional, los registros de salud pública y los de justicia criminal, incluyen, en lo que a hispanos se refiere, datos acerca de etnicidad y también de raza. Desafortunadamente, su manera de presentarlos no es completa ni consistente.

- Los Centros para el Control y Prevención de Enfermedades (Centers for Disease Control and Prevention, CDC, por sus siglas en inglés) son dependencias federales que pertenecen al Departamento de Salud y Servicios Humanos de los Estados Unidos y guardan información de salud pública de todo el país, tal como ha sido registrada en los certificados de defunción y compilada por el Centro Nacional de Estadísticas de la Salud (National Center for Health Statistics, NCHS).⁴ Los CDC recolectan datos de mortalidad que incluyen homicidios, suicidios y muertes no intencionales. La información de los CDC es la más completa disponible para medir el total de la victimización mortal en cada categoría, así como edad y raza/etnicidad. Sin embargo, a ésta le faltan otras categorías que, por otra parte, contiene el Informe Suplementario de Homicidios (Supplementary Homicide Report) del FBI.
- El Departamento de Justicia de los EUA es el repositorio de los registros de justicia criminal de todo el país. La Oficina Federal de Investigaciones (Federal Bureau of Investigation, FBI) compila datos sobre crímenes reportados, incluyendo homicidios, por medio de su Informe Uniforme de Crimen (Uniform Crime Report, UCR) y su Informe Suplementario de Homicidios (Supplementary Homicide Report, SHR). Hay información acerca de homicidios que solo aparece en el SHR y que incluye: las edades de la víctima y del perpetrador, las circunstancias en que sucedió el homicidio, la relación entre la víctima y el perpetrador e información más detallada acerca del tipo de arma utilizada, incluyendo si se trataba de un arma corta, un rifle o una escopeta.⁵

2 “Hispanics Now Largest Minority, Census Shows,” (“Censo indica que ahora los hispanos son la minoría más numerosa”) *New York Times*, 22 de enero de 2003.

3 Estimativos de población de la Oficina de Censos de los Estados Unidos (United States Census Bureau) (<https://www.census.gov/>).

4 Los CDC también cuentan con el Sistema Nacional de Reportes de Muertes Violentas (National Violent Death Reporting System, NVDRS), un sistema de vigilancia e información en materia de salud pública que registra información más detallada sobre muertes violentas a partir de la revisión de recursos adicionales, tales como certificados de defunción, informes de forenses o de examinadores médicos, informes de fuerzas del orden e información de laboratorios criminales, con el fin de contribuir a desarrollar enfoques de reducción de violencia (<http://www.cdc.gov/violenceprevention/nvdrs/>). El NVDRS comenzó a recolectar información sobre muertes violentas en 2002, pero solo de seis estados, y progresivamente fue agregando más información al sistema en los años siguientes. En 2018, el NVDRS fue ampliado para incluir la recolección de datos de la totalidad de los 50 estados, y también del Distrito de Columbia y Puerto Rico. Si bien todas estas entidades participan actualmente en el NVDRS, todavía no se dispone de información exhaustiva a nivel nacional proveniente de todas las entidades informantes.

5 El FBI se propone realizar cambios drásticos e inquietantes en el modo que recolecta y reporta información sobre crímenes. Dichos cambios reducirían radicalmente la disponibilidad de datos locales y estatales, impidiendo que investigadores tengan acceso a información detallada que puede ayudar a prevenir violencia con armas

Si bien el Informe Suplementario de Homicidios del FBI contiene la mayor información disponible sobre homicidios a nivel nacional, sobre todo en el contexto de reportar datos acerca de etnicidad, también es limitado. Por ejemplo, en los datos del SHR que se usaron para este informe, sólo se disponía de información sobre etnicidad hispana de víctimas de homicidios para 45 de los 50 estados (hasta 2015, solo 24 estados proporcionaban información al SHR relativa a etnicidad hispana).⁶ El FBI no recolecta datos acerca de suicidios ni muertes no intencionales.

El presente estudio toma en cuenta tanto las fortalezas como las limitaciones de estos dos conjuntos de datos y utilizará los de los CDC correspondientes a 2019 (los más recientes disponibles al momento de escribir) para información acerca de hispanos víctimas de homicidios y suicidios y muertes por arma de fuego. También se basará en dicha fuente para información acerca de: principales causas de muerte y el uso de armas de fuego en homicidios y suicidios de hispanos. Para información sobre homicidios que no aparece en los datos de los CDC se basará en datos del FBI correspondientes a 2019 (los más recientes disponibles al momento de escribir).

Primera sección: Datos de salud pública. Usando la información relativa a hispanos, se clasifican las causas principales de muerte en orden de preeminencia, incluyendo homicidio y suicidio. También se precisa el número de homicidios y suicidios, indicando género y tasas de victimización, y datos históricos actuales acerca de hispanos muertos por homicidios, suicidios, así como el total de muertos por armas de fuego.

Segunda sección: Datos de justicia criminal. Usando la información relativa a hispanos, se precisan los tipos de armas de fuego usadas en homicidios, la relación entre la víctima y el perpetrador y las circunstancias en que ocurrieron los homicidios.

Section Three: Conclusion. Esta sección ofrece recomendaciones en materia de políticas a partir de los hallazgos del estudio.

de fuego y otros crímenes. El FBI ha anunciado que a partir de 2021, dejará de recolectar información detallada sobre crímenes de dependencias policíacas que no están listas para participar en el Sistema Nacional de Reportes Basados en Incidentes (National Incident-Based Reporting System, NIBRS), una versión actualizada y ampliada del sistema de Información Uniforme sobre Crímenes (Uniform Crime Reports, UCR). Si bien una implementación total del NIBRS constituiría una mejora con respecto al actual sistema UCR, para 2019 solo cerca de la mitad de las dependencias policíacas que participan en el programa UCR entregaron la información correspondiente a través del nuevo sistema. En vez de permitir que las dependencias locales que no cumplan con el plazo continúen suministrando su información a través del UCR, el FBI se va a asociar con la Oficina de Estadísticas sobre Justicia (Bureau of Justice Statistics, BJS) para dar cuenta de la información faltante. La BJS prevé que esos estimativos cubrirán aproximadamente 25 por ciento de las más de 16,000 dependencias policíacas que en Estados Unidos reportan a la UCR. Dichos cambios representarían un paso hacia atrás al entorpecer e incluso paralizar esfuerzos que buscan entender mejor y prevenir la violencia con armas de fuego, la violencia doméstica, homicidios y, de hecho, todo tipo de crímenes violentos.

6 En 2019, el año para el que se dispone de la información más reciente al momento de escribir, con la excepción de Alabama y Florida, todos los estados estaban participando en el SHR.

PRIMERA SECCIÓN: DATOS DE SALUD PÚBLICA

En 2019, el año para el cual se dispone de información completa, más de 4,000 Hispanos fueron asesinados con armas de fuego en los Estados Unidos. Cabe agregar que entre 1999 y 2019, más de 70,000 hispanos fueron asesinados con armas de fuego en el país.

CUADRO 1: MUERTES DE HISPANOS POR ARMAS DE FUEGO EN LOS ESTADOS UNIDOS, 1999-2019

Año	Homicidios con armas de fuego	Suicidios con armas de fuego	Muertes no intencionales con armas de fuego	Otras muertes con armas de fuego *	Total de muertes con armas de fuego
1999	1,939	794	66	79	2,878
2000	1,958	813	59	61	2,891
2001	2,123	798	86	80	3,087
2002	2,168	834	60	81	3,143
2003	2,316	835	71	97	3,319
2004	2,241	888	56	93	3,278
2005	2,453	824	95	97	3,469
2006	2,472	817	66	109	3,464
2007	2,385	931	65	111	3,492
2008	2,260	863	39	94	3,256
2009	2,115	955	47	85	3,202
2010	1,919	962	37	90	3,008
2011	1,831	946	52	118	2,947
2012	1,870	1,023	48	120	3,061
2013	1,750	1,034	49	118	2,951
2014	1,746	1,116	32	116	3,010
2015	2,021	1,162	37	112	3,332
2016	2,287	1,313	58	113	3,771
2017	2,268	1,423	50	143	3,884
2018	2,191	1,601	49	177	4,018
2019	2,301	1,534	60	163	4,058
Total	44,614	21,466	1,182	2,257	69,519

* Otras incluye intervenciones legales e intentos no-determinados.

Para la población en general, en 2019, las causas violentas de muerte se ubicaron en los sitios 10 (suicidio) y 16 (homicidio) entre las principales causas de muerte. Sin embargo, estos datos para la población en general no permiten ver marcadas diferencias raciales y étnicas.

HOMICIDIO

In 2019, hubo 3,122 hispanos víctimas de homicidio en los Estados Unidos. Ese año, la tasa de victimización por homicidios para hispanos fue 5.15 por 100,000 (la tasa de homicidios con armas de fuego para Hispanos fue 3.80). En comparación, la tasa de

victimización por homicidios para la población de todo el país fue 5.83 por 100,000 (con una tasa de homicidios con armas de fuego de 4.39), mientras que la tasa de victimización por homicidios para gente de raza negra fue 23.20 por 100,000 (con una tasa de homicidios con armas de fuego de 19.66) y la tasa de victimización por homicidios para gente de raza blanca fue 2.62 por 100,000 (con una tasa de homicidios con armas de fuego de 1.59).

Si bien el homicidio aparece en el lugar 16 entre las principales causas de muerte a nivel nacional, para hispanos se encuentra en el lugar 12, para gente de raza negra en el séptimo y para la gente de raza blanca en el veinteavo lugar.

Cuadro 2: Posición del homicidio entre las principales causas de muerte, 2019: población en general, todas las grupos raciales e hispanos

Raza o etnicidad, para ambos sexos, todas las edades	Posición del homicidio como causa principal de muerte
Población en general	16
Hispanos	12
Indígenas americanos/Nativos de Alaska	12
Asiáticos/Isleños del Pacífico	18
Negros	7
Blancos	20

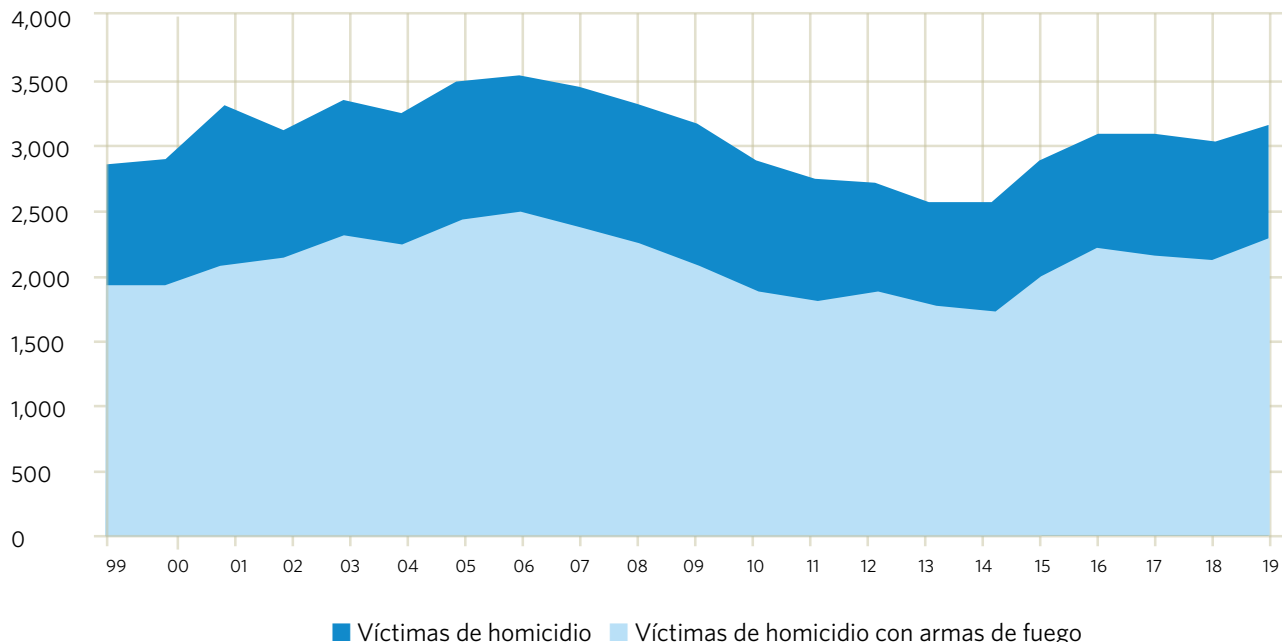
Sin embargo, al fijarse en jóvenes y adultos jóvenes, en 2019 el homicidio figuró como la tercera principal causa de muerte para hispanos entre 15 y 24 años de edad. De hecho, para los jóvenes de raza negra fue la principal causa de muerte, mientras que para los jóvenes que son indígenas americanos o nativos de Alaska, así como para jóvenes de raza blanca, fue la tercera causa de muerte, y para jóvenes asiáticos/pacíficos fue la cuarta causa principal de muerte.

Cuadro 3: Clasificación del homicidio como la principal causa de muerte, de 15 a 24 años, para la población general, todas las razas e hispanos, 2019

Ambos sexos, entre 15 y 24 años de edad	Posición del homicidio como causa principal de muerte	Porcentaje de víctimas asesinadas con arma de fuego
Población en general	3	91%
Hispanos	3	87%
Indígenas americanos/Nativos de Alaska	3	67%
Asiáticos/Isleños del Pacífico	4	82%
Negros	1	95%
Blancos	3	82%

En 2019, 74 por ciento de los hispanos víctimas de homicidio fue asesinado con armas de fuego. (Debido a que los datos de los CDC no reportan qué tipo de arma de fuego se usó en el homicidio (arma corta, rifle, escopeta), esta interrogante se aborda en la Segunda sección de este informe, usando datos correspondientes a 2019 del Informe Suplementario de Homicidios del FBI). Durante el período comprendido entre 1999 y 2019, más de dos terceras partes de los hispanos víctimas de homicidio fueron asesinados con armas de fuego (69 por ciento).

Gráfica 1: Hispanos víctimas de homicidio e hispanos víctimas de homicidio con armas de fuego, 1999-2019



Cuadro 4: Hispanos víctimas de homicidio, 1999-2019: número de víctimas, tasas de homicidios y proporción asesinada con arma de fuego (en porcentaje)

Año	Víctimas de homicidio	Tasa de homicidios (por 100,000)	Porcentaje asesinado con arma de fuego
1999	2,864	8.44	68%
2000	2,917	8.18	67%
2001	3,331	8.97	64%
2002	3,129	8.10	69%
2003	3,355	8.38	69%
2004	3,271	7.88	69%
2005	3,520	8.18	70%
2006	3,524	7.90	70%
2007	3,466	7.50	69%
2008	3,331	6.97	68%
2009	3,179	6.44	67%
2010	2,890	5.73	66%
2011	2,759	5.32	66%
2012	2,740	5.18	68%
2013	2,571	4.76	68%
2014	2,610	4.74	67%
2015	2,886	5.13	70%
2016	3,187	5.55	72%
2017	3,186	5.44	71%
2018	3,045	5.11	72%
2019	3,122	5.15	74%
Total	64,883	6.39	69%

En su abrumadora mayoría, los hispanos que fueron víctimas de homicidio con armas de fuego eran del sexo masculino. En 2019, 85 por ciento de los hispanos víctimas de homicidio con armas de fuego eran varones. En contraste, para la raza blanca la proporción de víctimas de homicidio por arma de fuego que eran varones fue 71 por ciento, mientras que para la raza negra fue 89 por ciento, para indígenas americanos y nativos de Alaska 78 por ciento y para asiáticos e isleños del Pacífico 73 por ciento.

Cuadro 5: Víctimas de homicidios por armas de fuego, 2019, por raza, etnicidad y sexo

Raza	Víctimas masculinas	Porcentaje	Víctimas femeninas	Porcentaje	Total Víctimas
Hispanos	1,955	85%	346	15%	2,301
Indígenas americanos/Nativos de Alaska	135	78%	37	22%	172
Asiáticos/Isleños del Pacífico	167	73%	61	27%	228
Negros	7,590	89%	909	11%	8,499
Blancos	2,261	71%	932	29%	3,193
Total	12,127	84%	2,287	16%	14,414

SUICIDIO

A nivel nacional en 2019 el suicidio ocupó el décimo lugar entre las principales causas de muerte, y en el caso de los hispanos también ocupó el décimo lugar. En contraste, para indígenas americanos/nativos de Alaska estuvo en octavo lugar, para blancos en noveno lugar, para asiáticos/isleños del Pacífico en el lugar 11 y para negros en el lugar 15.

Cuadro 6: Posición del suicidio entre principales causas de muerte, 2019, para la población en general, para todas las razas e hispanos

Total (ambos sexos, todas las edades)	Posición del suicidio como causa principal de muerte (cualquier medio)
Población en general	10
Hispanos	10
Indígenas americanos/Nativos de Alaska	8
Asiáticos/Isleños del Pacífico	11
Negros	15
Blancos	9

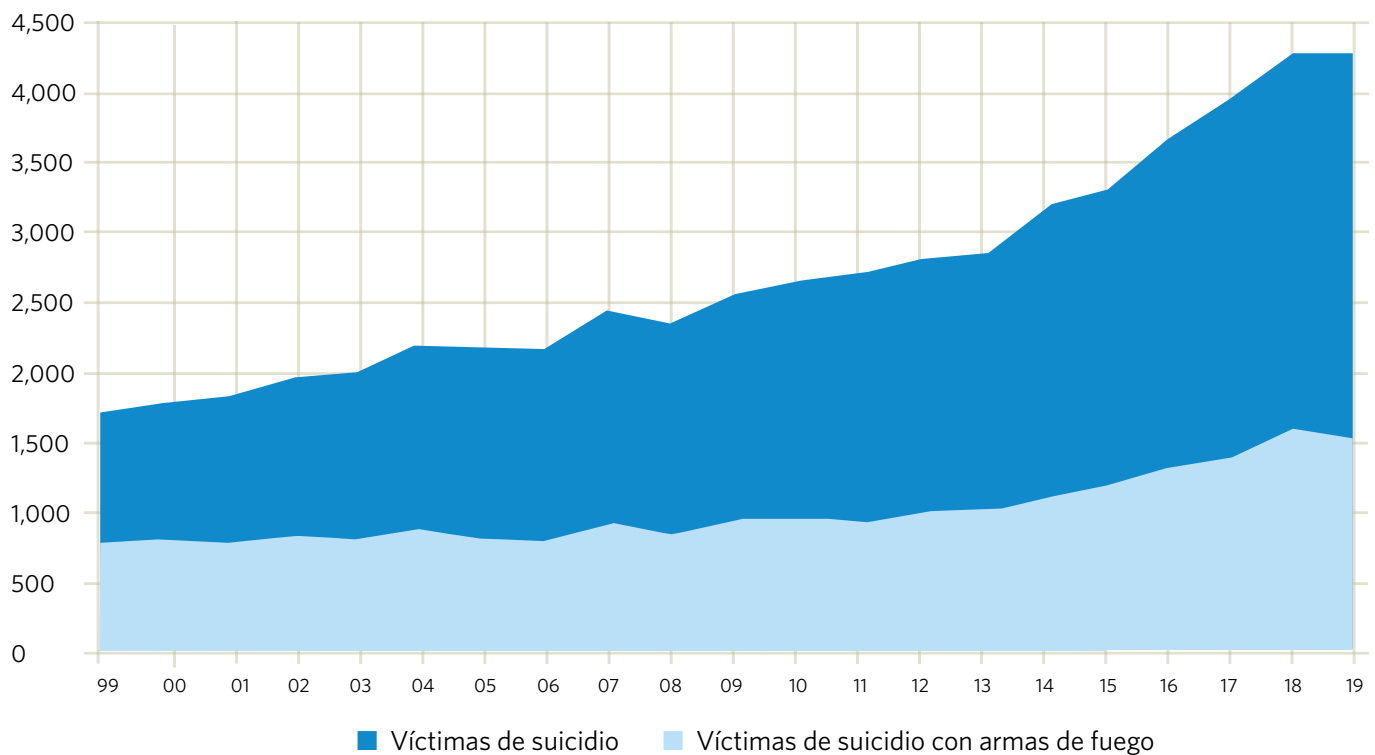
Sin embargo, si nos centramos en los jóvenes y los adultos jóvenes, en 2019 el suicidio se ubicó como la segunda causa principal de muerte para hispanos entre 15 y 24 años de edad y también para indígenas americanos /nativos de Alaska y blancos en este mismo grupo de edad. Mientras que para los asiáticos/ isleños del Pacífico entre 15 y 24 años de edad el suicidio fue la principal causa de muerte y para gente de raza negra en este grupo de edad ocupó el tercer lugar.

Cuadro 7: Posición del suicidio entre principales causas de muerte para población entre 15 y 24 de edad, 2019: población en general, todas las razas e hispanos

Ambos sexos, entre 15 y 24 años de edad	Posición del suicidio como causa principal de muerte (empleando cualquier medio)	Víctimas muertas con arma de fuego (en porcentajes)
Población en general	2	47%
Hispanos	2	37%
Indígenas americanos/Nativos de Alaska	2	64%
Asiáticos/Isleños del Pacífico	1	28%
Negros	3	51%
Blancos	2	51%

En el periodo comprendido entre 1999 y 2019, 38 por ciento de los hispanos que tomaron su propia vida lo hicieron con armas de fuego.

Gráfica 2: Hispanos víctimas de suicidio e hispanos víctimas de suicidio con armas de fuego, 1999-2019



Cuadro 8: Hispanos víctimas de suicidio, 1999-2019: número de víctimas, tasas de suicidios, proporción de suicidios con armas de fuego (en porcentajes)

Año	Víctimas de suicidios	Tasa de suicidios	Suicidios con armas de fuego (en porcentajes)
1999	1,695	4.99	47%
2000	1,787	5.01	45%
2001	1,850	4.98	43%
2002	1,954	5.06	43%
2003	2,007	5.01	42%
2004	2,207	5.32	40%
2005	2,188	5.09	38%
2006	2,177	4.88	38%
2007	2,465	5.34	38%
2008	2,345	4.91	37%
2009	2,573	5.22	37%
2010	2,661	5.27	36%
2011	2,720	5.25	35%
2012	2,837	5.36	36%
2013	2,865	5.31	36%
2014	3,246	5.89	34%
2015	3,303	5.87	35%
2016	3,668	6.38	36%
2017	3,933	6.71	36%
2018	4,313	7.23	37%
2019	4,331	7.15	35%
Total	57,125	5.63	38%

Para todas las razas, la abrumadora mayoría de las víctimas que cometieron suicidio con armas de fuego eran del sexo masculino. En 2019, 88 por ciento de las víctimas hispanas que se suicidaron con armas de fuego eran varones. En el caso de la raza negra, la proporción fue de 89 por ciento, mientras que para indígenas americanos y nativos de Alaska fue 83 por ciento, para la raza blanca fue 86 por ciento y para asiáticos/isleños del Pacífico fue 88 por ciento.

Cuadro 9: Víctimas de suicidio con armas de fuego, 2019: por raza y sexo

Race	Víctimas masculinas	Porcentaje	Víctimas femeninas	Porcentaje	Total de Víctimas
Hispanos	1,350	88%	184	12%	1,534
Indígenas americanos/Nativos de Alaska	152	83%	31	17%	183
Asiáticos/isleños del Pacífico	334	88%	47	12%	381
Negros	1,411	89%	177	11%	1,588
Blancos	17,427	86%	2,775	14%	20,202
Total	20,725	87%	3,216	13%	23,941

SEGUNDA SECCIÓN: DATOS DE JUSTICIA CRIMINAL

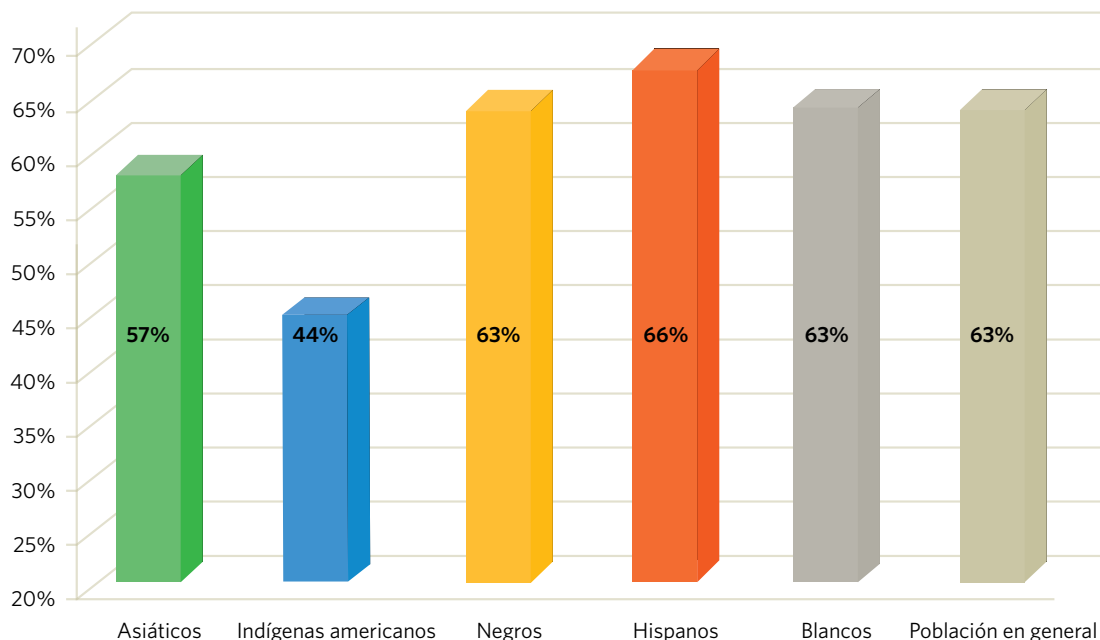
Tal como se señaló en la sección anterior, en los datos de los Centros para el Control y Prevención de Enfermedades (CDC) se encuentran los registros más completos con respecto al recuento de la victimización letal entre hispanos. Sin embargo, la información que contienen acerca de los tipos de armas de fuego empleadas es muy limitada y no contienen información sobre los factores que rodean al homicidio como tal (p. ej., relación entre víctima y perpetrador, circunstancias, participación de pandillas). En cambio, el Informe Suplementario de Homicidios del FBI sí reporta esta información, pero referida a un menor número de incidentes.^{7 8}

En 2019, el Informe Suplementario de Homicidios contenía datos para 2,296 hispanos víctimas de homicidio. Esta sección presenta en detalle datos que provienen únicamente del SHR con respecto a dichas muertes.⁹

TIPOS DE ARMAS DE FUEGO USADAS EN HOMICIDIOS

En 2019, para aquellos homicidios de víctimas hispanas en los que se pudo identificar el arma homicida,¹⁰ en 66 por ciento de los casos en que se usó un arma de fuego, ésta fue un arma corta. En contraste, se usó un arma corta en 63 por ciento de los homicidios de gente de raza negra cometidos con un arma de fuego, mientras que para la gente de raza blanca, se usó un arma corta en 63 por ciento de los homicidios perpetrados con un arma de fuego. Por todo, en los homicidios que se cometieron con armas de fuego en 2019 prevaleció el uso de armas cortas (63 por ciento).

Gráfica 3: Uso de armas de fuego en homicidios, 2019, por raza y etnia (en porcentajes)



- 7 La información que proporciona el SHR acerca de homicidios criminales proviene de lo establecido en los mismos incidentes. Estos datos, suministrados mensualmente por las dependencias que reportan sobre dichos incidentes, contienen información relativa a la descripción de la(s) víctimas del homicidio, al (los) perpetrador(es), a la relación entre la víctima y el perpetrador, el arma empleada y las circunstancias del incidente.
- 8 En 2019, el año más reciente para el cual se dispone de información, los CDC reportaron 3.122 homicidios de hispanos, de los cuales 2,301 estaban relacionadas con el uso de armas de fuego. Por su parte, el SHR del FBI reportó que en 2019 (el año más reciente para el cual se dispone de información), hubo 2,296 hispanos víctimas de homicidio y de éstos 1,623 están relacionadas con el uso de armas de fuego.
- 9 Los títulos de dos categorías raciales se han abreviado. La categoría "indígenas americanos" también incluye a "nativos de Alaska" y "asiáticos" también incluye a "isleños del Pacífico."
- 10 En la definición de armas se incluyen las siguientes categorías: armas de fuego (v.gr.: tipos desconocidos, armas cortas, rifles, escopetas y otras armas de fuego), cuchillos y otros objetos cortopunzantes; objetos sin filo; el uso del cuerpo como arma (v.gr.: puños, pies, dientes, etc.); veneno; narcóticos o drogas; explosivos; estrangulación; ahorcamiento; asfixia; ahogamiento; fuego o incendio; defenestración, así como otras modalidades.

RELACIÓN ENTRE VÍCTIMA Y PERPETRADOR

Para aquellos homicidios en que pudo establecerse la relación entre la víctima y el perpetrador, resultó más probable que las víctimas hispanas fueran asesinadas por gente que no conocían (33 por ciento), que las víctimas de raza negra (23 por ciento) y las víctimas de raza blanca (20 por ciento). Por todo, 24 por ciento de las víctimas de homicidio fue asesinado por gente que no conocían.

Con respecto a las víctimas que conocían al perpetrador, 21 por ciento de las víctimas hispanas lo conocían íntimamente.¹¹ En cambio, para las víctimas de raza blanca y de raza negra, las proporciones respectivas fueron 27 por ciento y 17 por ciento. Para la población en general, 22 por ciento de las víctimas de homicidio conocían íntimamente al perpetrador.

CIRCUNSTANCIAS DE LOS HOMICIDIOS

Para todas las razas, en aquellos homicidios cuyas circunstancias pudieron establecerse, 71 por ciento no estaba relacionado con otro delito grave.¹² Para el caso de víctimas hispanas, 67 por ciento de los homicidios no estaba relacionado con otro delito grave, mientras que para las víctimas de raza blanca y las de raza negra las proporciones fueron 73 y 70 por ciento, respectivamente.

Para todas las razas, de aquellos homicidios que no estaban relacionados con la perpetración de otro delito grave, en 52 por ciento de los casos hubo un enfrentamiento verbal entre la víctima y el perpetrador y en el uno por ciento hubo escaramuzas debidas al uso de alcohol o de drogas.

Ahora bien, en el caso de los hispanos asesinados en homicidios que no estaban relacionados con la perpetración de otro delito grave, 51 por ciento fue asesinado durante un enfrentamiento verbal (en comparación con 56 por ciento de las víctimas de raza negra y 49 por ciento de las víctimas de raza blanca). Además, para los hispanos asesinados en homicidios que no estaban relacionados con la perpetración de otro delito grave, el uno por ciento fue asesinado en escaramuzas debidas al uso de alcohol o de drogas (que es la misma proporción para víctimas tanto de raza blanca como de raza negra).

Para todas las razas, los asesinatos en que intervinieron pandillas¹³ representaron ocho por ciento de los homicidios que no estaban relacionados con la perpetración de otro delito grave.¹⁴ Para el caso de los hispanos, de los homicidios que no estaban relacionados con la perpetración de otro delito grave, 19 por ciento estaban relacionados con pandillas, en comparación con 10 por ciento para víctimas de raza negra y uno por ciento para víctimas de raza blanca.

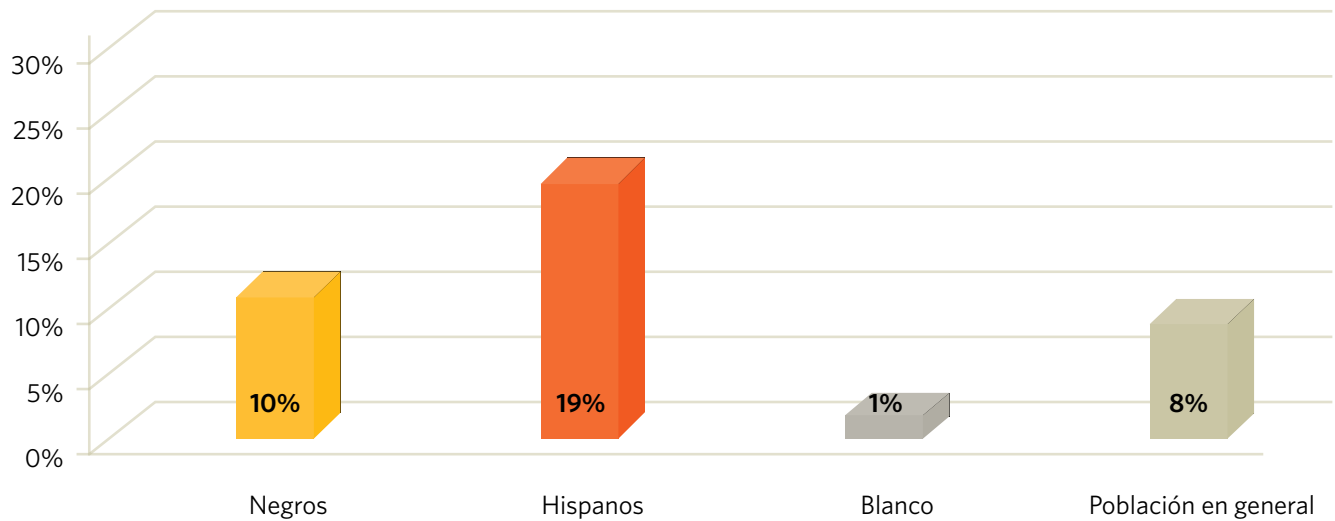
11 El término "conocimiento íntimo" incluye las siguientes relaciones: novio/novia, esposa o esposo en unión libre, relación homosexual, esposo/ esposa y ex esposo / ex esposa. Las relaciones ex novia / ex novio no reciben designación alguna en el SHR.

12 La categoría "asesinato relacionado con un delito grave" se refiere a asesinatos cometidos junto con otro delito, como violación, asalto, robo, hurto, robo de automóvil, incendio, prostitución y comercialización de vicio, otros delitos sexuales, violación de leyes sobre drogas y narcóticos, apuestas y otros tipos de crímenes no especificados.

13 La categoría "relacionado con el mundo del crimen /asesinatos en que intervinieron pandillas" incluye homicidios relacionados con el mundo del crimen en que participaron adultos, ya sea como perpetradores o víctimas, y que representan un tipo de asesinato propio del crimen organizado. También incluye asesinatos cometidos por pandillas juveniles en que han intervenido éstas últimas.

14 En el SHR de 2019, 48 por ciento de los homicidios que se registraron como relacionados con pandillas fueron cometidos en California, lo cual puede deberse, en parte, a una labor de reportaje más completa.

Gráfica 4: Homicidios no relacionados con otro delito grave que estaban relacionados con pandillas, 2019: por raza y etnicidad (en porcentajes)



EDAD DE LAS VÍCTIMAS DE HOMICIDIOS E INVOLUCRAMIENTO DE PANDILLAS

Para todas las víctimas, 29 por ciento de las víctimas de homicidio tenía 24 años de edad o menos. Para los hispanos, 33 por ciento de las víctimas de homicidio tenía 24 años de edad o menos. En contraste, 34 por ciento de la gente de raza negra que fue víctima de homicidio tenía 24 años de edad o menos y 19 por ciento de la gente de raza blanca que fue víctima de homicidio tenía 24 años de edad o menos.

Sin embargo, para los homicidios relacionados con pandillas, 47 por ciento de las víctimas de homicidio tenía 24 de edad o menos. En el caso de los homicidios de hispanos relacionados con pandillas, 43 por ciento de las víctimas tenía 24 de edad o menos. En comparación, para los homicidios de negros relacionados con pandillas, 50 por ciento de las víctimas tenía 24 de edad o menos y en el caso de los homicidios de blancos relacionados con pandillas, 41 por ciento de las víctimas tenía 24 de edad o menos.

Cuadro 10: Proporción de víctimas de 24 años de edad o menos en todos los homicidios y en homicidios relacionados con pandillas (en porcentajes)

Raza	Proporción de Víctimas de 24 años de edad o menos del total de homicidios	Proporción de víctimas de 24 años de edad o menos en homicidios relacionados con pandillas
Hispanos	33%	43%
Negros	34%	50%
Blancos	19%	41%
Todas las razas	29%	47%

TERCERA SECCIÓN: CONCLUSIONES

La población latina de los Estados Unidos está siendo afectada en una forma desproporcionada por violencia con armas de fuego. Debido a las limitaciones que presentan los procesos de recolección de datos, se desconoce la verdadera magnitud del efecto que tiene la violencia con armas sobre hombres, mujeres y niños hispanos. Lo que no se puede negar es que, en vista de estas limitaciones en la recolección de datos, el total de hispanos víctimas de violencia con armas de fuego es ciertamente mayor a lo que sugieren las cifras reportadas.

Por ende, se requiere contar con datos exhaustivos, confiables y periódicos en las áreas de salud pública y justicia criminal para que las políticas preventivas contra la violencia sean efectivas, salven vidas, protejan a familias y aseguren la existencia de comunidades saludables. Esto vale no sólo para la población hispana sino para todos los estadounidenses.

El reconocimiento de este hecho debería llevar a que las dependencias oficiales que recolectan información sobre heridos y muertos obtengan información completa acerca del origen étnico del individuo en cuestión, además de su raza. Esto aseguraría que la información recogida acerca de víctimas hispanas de violencia letal sea completa y precisa y que ayude a desarrollar políticas preventivas contra la violencia y a salvar vidas. Entre las recomendaciones específicas que pueden llevar a alcanzar esta meta figuran las siguientes.

- Todas las oficinas de gobierno, independientemente del departamento al que pertenezcan o al nivel en que operen (local, estatal, nacional), deberían recoger información sobre el origen étnico de un individuo para todos los usuarios pertinentes y todos los asuntos de los servicios que prestan dichas dependencias.
- La información acerca del origen étnico de un individuo debería ser proporcionada por la propia persona y no establecerse solo a partir de su apellido, ni de ningún otro indicador.
- Toda información de acceso público, así como de informes que publiquen y divulguen las dependencias oficiales, debe incluir datos relativos a origen étnico, además de los concernientes a raza.
- El Departamento de Justicia de los EUA, en particular la Oficina Federal de Investigaciones (FBI) y la Oficina de Estadísticas sobre Justicia (Bureau of Justice Statistics) deben emitir informes periódicos o específicos acerca de la victimización de los hispanos en el país.
- Los estados que cuentan con una proporción considerable de población residente hispana deberían emitir informes ya sea periódicos o específicos acerca de la victimización de hispanos y causas de muerte (incluyendo la violencia).

El mejoramiento de la recolección de datos resulta fundamental para comprender plenamente el alcance e impacto que tiene la violencia con armas de fuego sobre la población hispana y también para ayudar a desarrollar medidas tendientes a reducir dicha violencia. Al mismo tiempo, entre los esfuerzos adicionales que intentan apoyar tanto programas como actividades actualmente en curso, así como nuevos enfoques y oportunidades que buscan reducir la violencia, figuran los siguientes:

- El apoyo a intervenciones de carácter integral diseñadas desde y para las comunidades, alentando la participación de todas las partes interesadas.

- La realización de esfuerzos educativos que proporcionen mejor información a la población hispana acerca de los riesgos que implica traer un arma de fuego al hogar, contrapesando dos hechos: aumentan el riesgo de homicidios, suicidios y muertos no intencionales por armas de fuego y en homicidios considerados justificables no suele haber presencia de armas de fuego. Esto es especialmente importante para enfrentar los esfuerzos coordinados que realiza la industria de las armas enfocados hacia la población hispana para convertirla eventualmente en nuevo nicho de compra de armas.¹⁵
- Mejorar el acceso a recursos para víctimas y sobrevivientes de violencia doméstica.
- Identificar medidas en contra del tráfico de armas que puedan contribuir a interrumpir el flujo de armas ilegales a comunidades afectada.

15 Para más información, favor ver el estudio *How the Firearms Industry and NRA Market Guns to Communities of Color* (Cómo la industria de las armas de fuego y la Asociación Nacional del Rifle mercadean armas a las comunidades de color) del Violence Policy Center, publicado en enero de 2021 (<https://vpc.org/how-the-firearms-industry-and-nra-market-guns-to-communities-of-color/>).

Anexo: Datos sobre muertes entre la población hispana por armas de fuego en los 50 estados y el Distrito de Columbia, 2019¹⁶

Entidad	Hispanos muertos por armas de fuego	Tasa de mortalidad (por 100,000)
Alabama	26	11.64
Alaska	*	*
Arizona	257	11.12
Arkansas	*	*
California	899	5.77
Carolina del Norte	62	6.04
Carolina del Sur	33	10.75
Colorado	134	10.66
Connecticut	25	4.16
Dakota del Norte	*	*
Dakota del Sur	*	*
Delaware	*	*
Distrito de Columbia	*	*
Florida	367	6.48
Georgia	71	6.77
Hawaii	*	*
Idaho	17	7.41
Illinois	128	5.77
Indiana	40	8.17
Iowa	10	5.04
Kansas	40	11.23
Kentucky	*	*
Louisiana	23	9.31
Maine	*	*
Maryland	27	4.19
Massachusetts	41	4.80
Michigan	38	7.19
Minnesota	*	*
Misisipi	13	12.99
Missouri	34	12.65
Montana	*	*
Nebraska	*	*
Nevada	66	7.33
Nueva Hampshire	*	*

16 Base de datos del WISQARS (Web-Based Injury Statistics Query and Reporting System, Sistema en línea de Estadísticas, Averiguaciones y Reportes de Lesiones) de los Centros para Control y Prevención de Enfermedades (<http://www.cdc.gov/injury/wisqars/index.html>).

Entidad	Hispanos muertos por armas de fuego	Tasa de mortalidad (por 100,000)
Nueva Jersey	37	1.99
Nueva York	84	2.24
Nuevo México	205	19.85
Ohio	37	7.86
Oklahoma	32	7.30
Oregon	37	6.53
Pennsilvania	91	9.10
Rhode Island	*	*
Tennessee	42	10.73
Texas	881	7.64
Utah	36	7.79
Vermont	*	*
Virginia	34	4.07
Virginia Occidental	*	*
Washington	75	7.56
Wisconsin	35	8.47
Wyoming	*	*
Total	4,058	6.70

* Las cifras y tasas a nivel estatal que contabilizan menos de 10 muertes han sido suprimidas por el National Center for Health Statistics (Centro Nacional de Estadísticas de la Salud).



Violence Policy Center

1025 Connecticut Ave, NW Suite 1210

Washington, DC 20036

(202) 822-8200

WWW.VPC.ORG